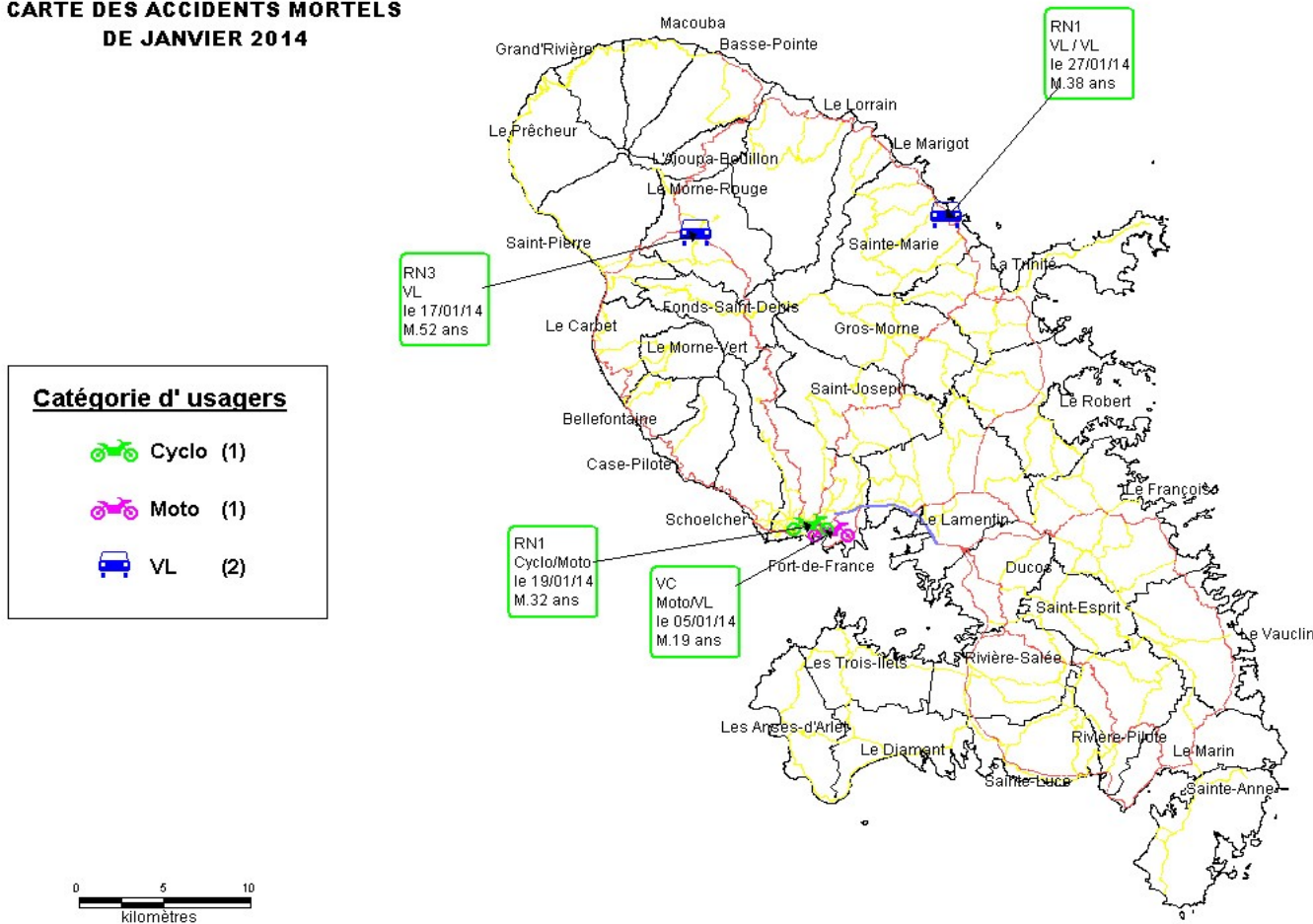





Catégories d'utilisateur	Accidents			Tués			Blessés hospitalisés			Blessés non hospitalisés			Victimes graves			Total victimes		
	2013	2014	%	2013	2014	%	2013	2014	%	2013	2014	%	2013	2014	%	2013	2014	%
Piétons	8	4	-50,00%	0	0	#DIV/0 !	3	1	-66,67%	5	3	-40,00%	3	1	-66,67%	8	4	-50,00%
Deux roues	15	12	-20,00%	0	2	#DIV/0 !	10	10	0,00%	6	4	-33,33%	10	12	20,00%	16	16	0,00%
Autres véhicules	13	11	-15,38%	0	2	#DIV/0 !	10	12	20,00%	16	2	-87,50%	10	14	40,00%	26	16	-38,46%
<b>Ensemble</b>	<b>36</b>	<b>27</b>	<b>-25,00%</b>	<b>0</b>	<b>4</b>	<b>#DIV/0 !</b>	<b>23</b>	<b>23</b>	<b>0,00%</b>	<b>27</b>	<b>9</b>	<b>-66,67%</b>	<b>23</b>	<b>27</b>	<b>17,39%</b>	<b>50</b>	<b>36</b>	<b>-28,00%</b>

**CARTE DES ACCIDENTS MORTELS DE JANVIER 2014**



**Catégorie d'usagers**

-  **Cyclo (1)**
-  **Moto (1)**
-  **VL (2)**

